

DEN TREDJE VERDEN

Nedenstående indeholder rammer og forslag til aktiviteter som gerne skulle give danske børn en smagsprøve på livet i et uland (her Afrika) hvor maden, klimaet, levestandarden er anderledes, og hvor børn og unges hverdag former sig helt forskelligt fra det liv, danske børn har. Ved at afprøve opgaverne håber vi at små som store spejdere i Danmark et beskædet indblik i afrikanske emner, som folks hverdag og praktiske gøremål.

I mange lande er der mangel på de mest elementære ting i livet, som f.eks.:

- / Rent vand
- / Mad
- / Arbejde
- / Bolig
- / Uddannelse

Dette betyder, at de fleste lever et meget sparsomt liv, hvor idérigdom og innovation lever i bedste stil. Man forstår at tilpasse sig med de midler og ressourcer der er til stede.

Man er ofte meget alternativ i brugen af ressourcerne ved produktion af møbler, legetøj, smykker, tøj og meget mere.

Aktiviteterne der foreslås er til 3-4 møder og afslutning på Spejderdagen d. 23. april 2012. Afslutningen kan være et afrikansk marked hvor alle spejdere i byen/kommunen mødes med forskellige boder, aktiviteter, fx med vandprojektet hvor alle kan få lov til at drikke vand der er rensat af spejderne.

Aktivitetstema / Rent vand eller bare vand

Vand er en selvfølgelighed i Danmark, men sådan er det ikke alle steder. Vand er en af de vigtigste ressourcer befolkningen i 3. verden har behov for. Spejderne kan starte temaet med at se en film om vand. Der findes flere film om emnet, - tjek f.eks. disse sider på internettet: <http://www.vandetsvej.dk>, eller <http://www.fjernenaboer.dk/index.php?PID=122>

Aktivitet / 3-10 år / Hent vandet

Vand er ikke lige tilgængeligt alle steder – det skal hentes, typisk langt fra landsbyen. Spejderne kan prøve at bære vandet i spande på hovedet. Hvis det skal være avanceret kan der laves forhindringer. Husk tørt tøj eller regntøj.

Aktivitet / 10 år + / Hent vandet op


Vandet skal ofte hentes op fra dybe huller/brønde og forskellige metoder er opfundet til det, byg en vandkran eller et hjul med spand i snor til at trække spanden op fra "brønden."

Aktivitet / 13 år + / Hent vandet op

De store spejdere kan finde ideer og studerer både gamle tegninger og egyptisk kunst og selv bygge en konstruktion til at få vandet op fra å eller sø, fx Vandmølle med mælkekartoner eller gå på internettet eller biblioteket og find tegninger og konstruktioner på vandmøller, manuelle pumper. Når det er fundet – byg det!

Aktivitet / 13 år + / Moderne teknologi

Man kan forsøge at skaffe et såkaldt 'life straw' - et slags sugerør til at rense drikkevand med, eller et Aquasafe primi pasteuriserings system, se mere på <http://www.vestergaard-frandsen.com/lifestraw> eller <http://southerntrident.com/> – eller en ide til indsamlingsprojekt til lande med oversvømming, dem er der en del af, desværre!



1. januar 2012
København

Spejdere
Spejderdagen 2012


spejderdagen@spejdere.dk

spejdere.dk/spejderdagen

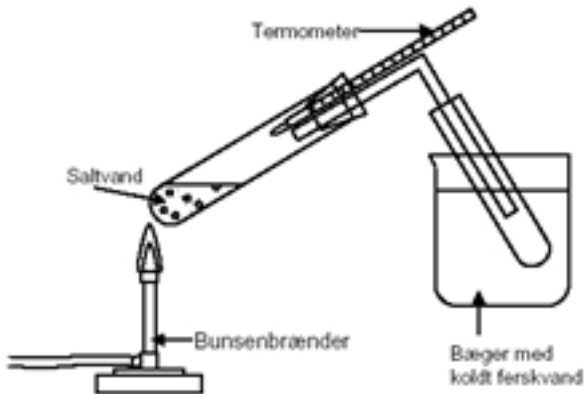
Aktivitet / 10 år + / Rens vandet

En meget stor fare ved at drikke vand i den 3. verden er bakterier i vandet, derfor skal vandet renses. Den mest simple måde er at koge vandet, men hvis det f.eks. er saltvand, skal det destilleres. Prøv at bygge et destillationsapparat.

Vand fra brønden/åen skal også renses, der er forskellige muligheder: nylonstrømpe, stof, papir, filterposer. Alt dette demonstrerer mekanisk rensning af vand. Det skal koges hvis det skal drikkes, og man kan skaffe noget aktivt kul som renses og fjerner grim smag. Kan evt. kombineres med: Alle børn sendes ned til havet 5-600 meter fra spejderhytten. Her hentes vand, som bæres hjem (på hovedes) til landsbyen(spejderhytten).



1. januar 2012
København



Figur 9: Destillationsopstilling

Figur: Destillering



Figur: Vippe hejs

Spejderne
Spejderdagen 2012

spejderdagen@spejderne.dk

spejderne.dk/spejderdagen

Aktivitetstema / Kulturelle udtryksformer og værdier

Målet er spejderne deltager i aktiviteter som giver dem viden om afrikansk kultur og traditioner med særlig vægt på puls, rytme, sang og dans. Der er masser af inspiration på biblioteket og internettet. Spejderne skal lære nogle traditionelle afrikanske sange og danse. Der er mange rytmesange som kan bruges til traditionel afrikansk dans, musikken laver vi selv med hjemmelavet instrumenter.



1. januar 2012
København

Aktivitet / 3-10 år / Rytmebinde

Spejderne finder nogle binde (tur i skoven) eller træstykker, disse skæres til så de ligger godt i hånden. 2 forskellige træsorter der slås mod hinanden gi'r den bedste lyd. Brug muligheden og fortæl om de forskellige træer, fyr, bøg, eg mm.

Aktivitet / 3-10 år / Bjælde

Bind en masse bjælde sammen på en snor og bind dem på arme og ben. Disse er gode til rytmedanse.

Aktivitet / 6-10 år / Tromme

Tromme kan laves med urtepotter, hvor der spændes skind eller blødt kraftigt plastik over åbningen. Potten dekorerer med flotte afrikanske mønstre.

Aktivitet / 6-10 år / Skjolde

Afrikannerne bruger skjolde som instrument i traditionelle danse, hvor man slår rytme på kanten eller skindet som tromme. Skjoldet kan laves som en træramme, hvor der spændes skind/blød plastik over/om.

Aktivitet / 13 år + / Steelband



Ikke helt afrikansk meeen. Find nogle rene olietønder skær 15-30 cm af tønden, det stykke med bunden skal bruges. Udhul bunden med en håndfuld fordybninger, som når man slår på dem med en trommestik får man forskellige lyde. Find mere inspiration på internettet.

Aktivitet / 13 år + / Kæmpe xylofon

Find en håndfuld lægter og bjælker, skær dem til i forskellige længder f.eks. 60 til 90 cm – bedste lyd kommer af hårdt træ – så måske skal et brænde stabel ribbes (husk at spørge om lov).

Flere aktiviteter

Spejlerdagen 2012 udkommer med endnu en aktivitetspakke ultimo februar. Find den på spejderne.dk/spejlerdagen. Tjek desuden aktiviteterne for de andre temaer

Du kan også lade dig inspirere af:

/ DDS's aktivitetsdatabase, hvor der kan hentes en del inspiration til aktiviteter og projekter. Findes på dds.dk/aktiviteter

/ KFUM-Spejdernes inspirationsunivers, hvor der findes inspiration til andre aktiviteter. Findes på spejdernet.dk/Inspiration/Aktiviteter

Spejderne
Spejlerdagen 2012

spejlerdagen@spejderne.dk

spejderne.dk/spejlerdagen