

Designguide 2022

September 2020

Indhold

1. Intro SIDE 3
2. Navnetræk SIDE 4
3. Mærke SIDE 7
4. Logo SIDE 13
5. Tema-eksempel og 5. element SIDE 16
6. Inspiration til anvendelse og udfoldelse SIDE 17
7. Typografi SIDE 19
8. Farver SIDE 21
9. Kontakt SIDE 22

Mød den visuelle identitet for Spejdernes Lejr

Spejdernes Lejr er kommet for at blive. Foreningen SPEJDERNE har, sammen med landets fem spejderkorps; Det Danske Spejderkorps, KFUM-Spejderne, De grønne pigespejdere, Danske Baptisters Spejderkorps og Dansk Spejderkorps Sydslesvig, besluttet, at alle Danmarks spejdere skal mødes på fælles lejre i fremtiden, som en fast tilbagevendende begivenhed. Næste gang spejderne skaber en by af rafter og telte bliver i 2022.





Med Spejdernes Lejr som en tilbagevendende begivenhed er der behov for at fremtidssikre Spejdernes Lejrs visuelle identitet, så Nordens største lejr for børn og unge står stærkt i sit udtryk og vinder genklang, uanset hvor i verden eller i hvilken sammenhæng man møder Spejdernes Lejr.

Spejdernes Lejrs visuelle identitet er sin egen, men med et bevidst slægtskab til identiteten for Foreningen Spejderne. Det betyder, at der er fælles snitflader og sammenfald, fx i form af farvepaletter og skrifttyper. Ikoniseringen (teltet) er dog alene knyttet til Spejdernes Lejr. Målet med den visuelle identitet har været at udvikle et overordnet stærkt og enkelt logo, der kan anvendes og tilpasses til de kommende lejre, samtidig med at Spejdernes Lejr også mellem de enkelte lejre har et genkendeligt og sammenhængende udtryk.

For spejderbevægelsen betyder Spejdernes Lejr, at børn og unge oplever, hvor mange der faktisk er med i det fællesskab, de selv er en del af.

Navnetræk

Navnetrækket er en videreudvikling af
Spejdernes navnetræk

SP  **JD**  **ERNES**  **S**
L  **JR**

Primært logo


Navnetræk – varianter



SP≡JD≡RN≡S
L≡JR

The logo consists of two lines of text. The top line is 'SP≡JD≡RN≡S' and the bottom line is 'L≡JR'. Each letter has a horizontal bar through its center, colored red, teal, or yellow. The bars are of varying lengths and positions, creating a stylized, segmented appearance.

Primært navnetræk – positiv



Primært navnetræk – negativ



SP≡JD≡RN≡S
L≡JR

The logo is identical to the primary positive variant, featuring the same stylized text and colored bars.


Sekundært navnetræk – positiv



Sekundært navnetræk – negativ

Navnetræk – placering

For at sikre et rent og let afkodeligt udtryk, skal der altid minimum være samme afstand rundt om logoet som halvdelen af højden på teksten i logoet. Dette er proportionelt, og afstanden skal skaleres med op og ned.



Logo-tekstens højde divideret med to bestemmer minimumsluft omkring logoet.


Der må gerne være mere luft om, det er kun den tætteste placering på kant, der tæller.

Mærke

Teltet er et symbol på fællesskab, friluftsliv og udfordringer. Begreber der alle underbygger Spejdernes mission og værdier.


For at skabe et ikon har vi arbejdet med et symbol, der indeholder tre telte i et.

Ikonet indeholder endvidere en vimpel. Et element der altid findes på spejderlejr. Vimpel tilføjer et menneskeligt udtryk, samt understøtter særkende og gør symbolet mere unikt.




Mærke – step 1

1 telt



Mærke – step 2

2 telte



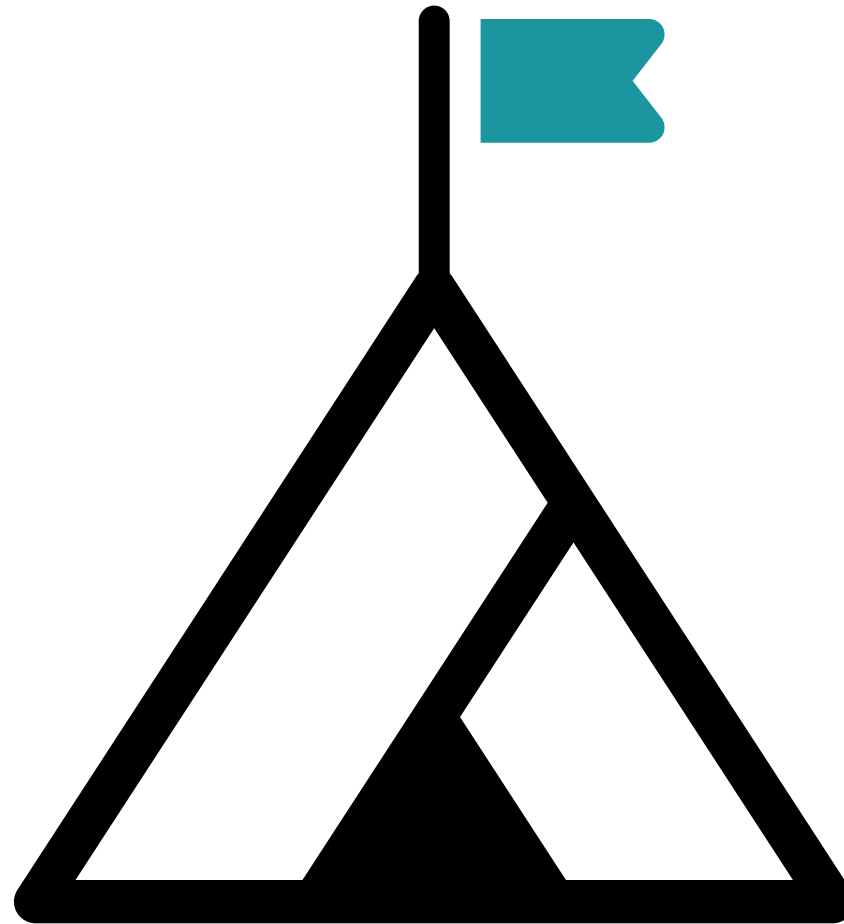
Mærke – step 3

3 telte

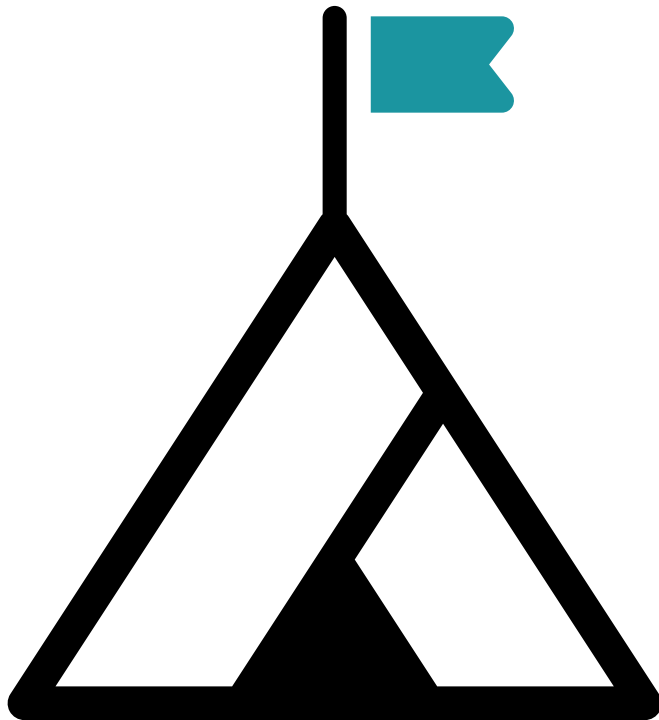


Mærke – step 4

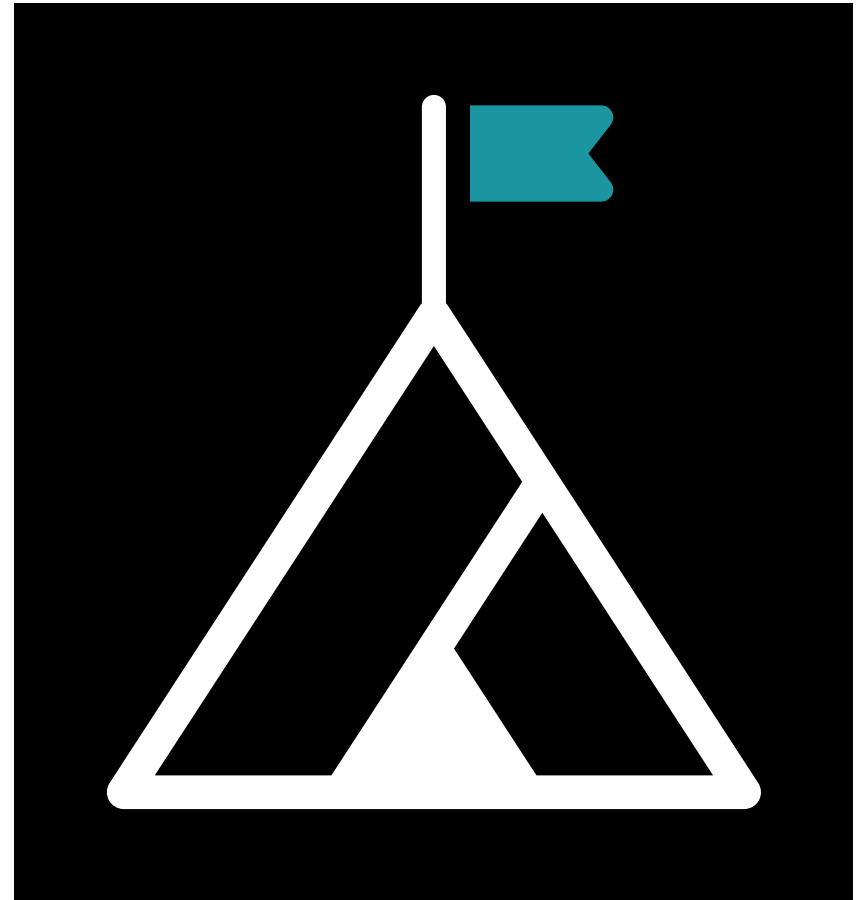
Spejdernes Lejr



Mærke – varianter



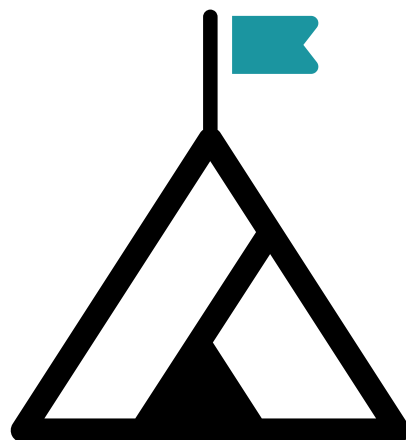
Primært mærke – positiv



Primært mærke – negativ


Logo

Spejdernes Lejr logo består af et symbol samt et navnetræk, disse anvendes primært samlet



SP **≡** **JD** **≡** **ERNES** **≡** **S**
LE **≡** **JR**

Logo – varianter




Primært logo – positiv

Dette er det primære logo og så vidt muligt er det altid dette, der bruges.




Primært logo – positiv

Findes også i en landscape-variant, men brug fortrinsvist portrait-varianten.



Primært logo – negativ

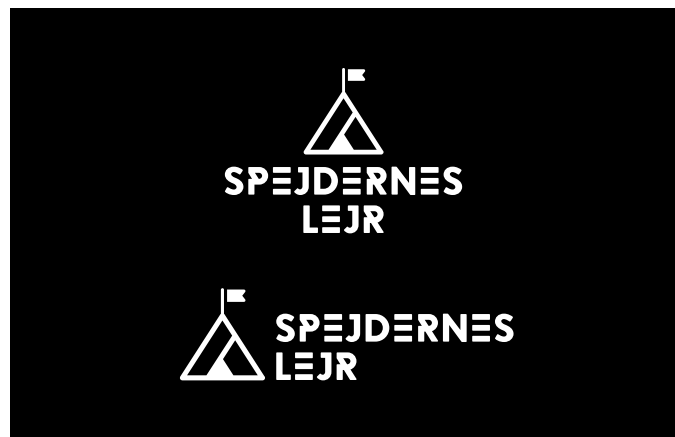
Placeres logoet oven på en mørk baggrund og/eller et mørk foto, benyttes denne variant.



Primært logo – negativ


Findes også i en landscape-variant, men brug fortrinsvist portrait-varianten.

Logo – varianter



Sekundært logo – positiv og negativ

Har man ikke mulighed for at vise ting i farver, eller skal logoet placeres over et billede med mange farver, kan man benytte den ensfarvede variant af logoet



Special logo – positiv

Til international markedsføring (ikke i dansk sammenhæng) kan logo med dansk flag anvendes. Formålet er at tydeliggøre, at Spejdernes Lejr foregår i Danmark.



Special logo – positiv

Findes også i en landscape-variant, men brug fortrinsvist portrait-varianten.

Logo for Spejdernes Lejr 2022

Hver udgave af Spejdernes Lejr har sit eget tema og logo. For Spejdernes Lejr 2022 har vi valgt at tage udgangspunkt i Spejdernes Lejr's oprindelige logo, da kendskabet til dette endnu ikke er udbredt blandt spejderne.

Derfor er logoet for Spejdernes Lejr 2022 blevet til ved at tilføje årstallet for lejren, da dette både vil udbrede kendskabet til Spejdernes Lejr's oprindelige logo såvel som at placere lejren tidsmæssigt i folks bevidsthed.

Til højre ses de to udgaver af logoet som vil blive brugt i kommunikation for Spejdernes Lejr 2022.



Inspiration til anvendelse og udfoldelse



Typografi – primær

Spejdernes Lejr bruger skriften Averta Standard, som er en moderne grundfont, der kan bruges i forskellige snit alt efter hvilket udtryk, man ønsker. Ved at alle benytter Averta, når de kommunikerer på vegne af Spejderne sikrer vi et ensartet og genkendeligt udtryk.

Skriften kan både fungere på print og indlejres på websites.

Averta Standard kan købes for 50 dollars her:
<https://www.myfonts.com/fonts/intelligent-foundry/averta-standard/>

Averta

AVERTA REGULAR

abcdefghijklmnopqrstuvwxyzæøå 0123456789
ABCDEFGHIJKLMNOPQRSTUVWXYZÆØÅ 0123456789

AVERTA BOLD

abcdefghijklmnopqrstuvwxyzæøå 0123456789
ABCDEFGHIJKLMNOPQRSTUVWXYZÆØÅ 0123456789

AVERTA BLACK

abcdefghijklmnopqrstuvwxyzæøå 0123456789
ABCDEFGHIJKLMNOPQRSTUVWXYZÆØÅ 0123456789

Typografi – dekorativ

Skriften Scrawny cat bruges til mere dekorative overskrifter på plakater, annoncer m.m.

Overskrifterne kan sættes lidt dynamisk op.

Fonten kan købes med en professionel licens for 15\$: www.myfonts.com/fonts/hanoded/scrawny-cat/

Scrawny Cat

SCRAWNY CAT REGULAR

A B C D E F G H I J K L M N O P Q R S T U V W X Y Z Æ Ø Å
0 1 2 3 4 5 6 7 8 9

Farver


Spejdernes Lejr har en moderne og dynamisk farvepalette, der er identisk med de farver, der anvendes i Spejdernes identitet.

Farvepaletten består af flere primære farver, fremfor bare en enkelt bærende. De valgte farver er tonede versioner af gul, rød, grønlig turkis, blå.


Paletten indeholder farver, der bevist kan bruges henover fotos, og derfor er der valgt en varm gul og en knækket rød, der vil stå i flot kontrast til billeder fra spejdernes verden, der typisk vil have farver fra naturen – altså grøn, brun, blå osv. Endvidere er valgt en grønlig turkis og en blå, der er mere i tråd med farverne fra selve naturen. Ligesom gul kendes fra solens farve og rød fra f.eks. bål.

Tilsammen giver det en dynamisk og levende farvepalette, der er godt i tråd med spejdernes værdier omkring friluftsliv, fælleskab og udfordringer.


Primære farver




Varm gul
CMYK: 0 30 80 0
RGB: 253 186 77
#fcb94c
Pantone 136 c
RAL 2007



Flamingo rød
CMYK: 0 81 57 0
RGB: 241 88 94
#f0585d
Pantone 187 c
RAL 3018




Turkis
CMYK: 79 23 37 0
RGB: 35 152 161
#2398a0
Pantone 326 c
RAL 5021




Mørkeblå
CMYK: 100 70 0 50
RGB: 0 47 103
#002f66
Pantone 280 c
RAL 5026


Sekundære farver




Sort
CMYK: 0 0 0 100
RGB: 0 0 0
#000000



Sort 65%
CMYK: 0 0 0 65
RGB: 82 82 82
#525252



Sort 5%
CMYK: 0 0 0 5
RGB: 240 240 240
#f0f0f0



Lilla
CMYK: 75 96 39 38
RGB: 70 30 75
#441d4a
Pantone 525 c
RAL 4007

Gråtoner
(især til brug på website)

Kontakt

**Har du nogle spørgsmål til Spejdernes Lejr designguide,
er du velkommen til at kontakte vores designansvarlige
Bue Bejer Heckmann**

Bue Bejer Heckmann

Kommunikationskonsulent for Spejdernes Lejr

+45 81 88 47 91

bue.heckmann@spejderne.dk

Spejdernes Lejr

Arsenalvej 10

1436 København K

www.spejderneslejr.dk



SP=JD=RN=S
L=JR 2022